

TUBO

Rohreinschubventilator

Eigenschaften



- Für den Einschub in Lüftungsrohre
- Einfache Wartung
- Dauerbetrieb
- Kugellagermotor
- 5 Jahre Garantie



Förderleistung:
bis 295 m³/h
82 l/s



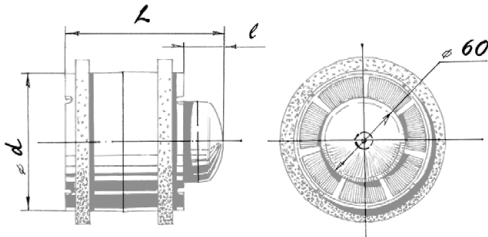
Leistung:
ab 14 W



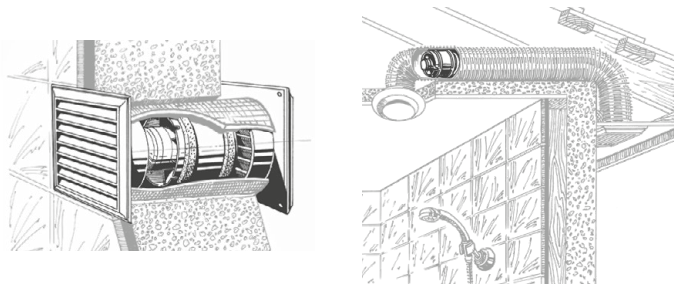
Schalldruck:
ab 38 dBA



Außenabmessungen



Abmessungen, mm	d	L	l
Tubo 100	98	115	30
Tubo 125	123	115	30
Tubo 150	148	135	30



Bezeichnungsschlüssel			
Tubo	-U	125	T
Modell	Montagehalter	Stützendurchmesser	Variante

Varianten



Modell	Tubo 100				Tubo 125				Tubo 150			
	Basis	T	U	UT	Basis	T	U	UT	Basis	T	U	UT
Timer		•		•		•		•				
Artikelnummer	8011542	8011566	8011931	8011962	8011580	8011603	8011986	8012006	8011627	8011641	8012020	8012068

- Einstellbare Nachlaufzeit von 2 bis 30 Min.

Zubehör	Tellerventile	Lüftungsrohre	Flexible Lüftungsrohre	Gitter und Lüftungshauben	Drehzahlregler	Schlauchsellen
---------	---------------	---------------	------------------------	---------------------------	----------------	----------------



VPR, VSR, VMR



BlauPlast



BlauFlex



Decor, GM



SGS E1



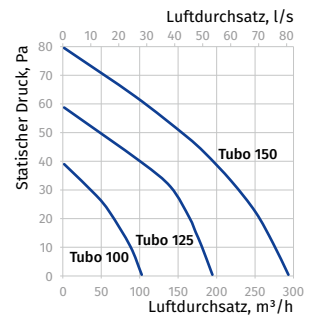
MCD 60/0.3



K, KZ

Technische Daten

Modell	Tubo 100	Tubo 125	Tubo 150
Versorgungsspannung, V/Hz	220-240/50	220-240/50	220-240/50
Leistung, W	14	16	30
Stromverbrauch, A	0,085	0,1	0,13
Drehzahl, min ⁻¹	2300	2400	2400
Förderleistung, m ³ /h (l/s)	102 (28)	195 (54)	295 (82)
SFP, W/l/s	0,5	0,3	0,37
Schalldruckpegel, dBA	38	39	40



Montagehalter

- Ventilator mit Montagehalter für die Montage an einer horizontalen oder vertikalen Montagefläche



Tubo-U